






Cuenta Pública 2018
Estado de Flujos de Efectivo
 (pesos)

Entidad Municipal: (1) **NICOLAS ROMERO No. 2098**

Del 1 de Enero al 31 de Diciembre de 2018 (2)

Concepto (3)	Importe 2018 (4)	Importe 2017 (4)
Flujos de Efectivo de las Actividades de Operación		
Origen (5)	99,438,689.55	91,294,528.35
Impuestos	-	-
Cuotas y Aportaciones de Seguridad Social	-	-
Contribuciones de Mejoras	384,379.01	24,562.00
Derechos	79,023,499.60	82,749,194.35
Productos de Tipo Corriente	-	6,761.00
Aprovechamientos de Tipo Corriente	577,055.40	-
Ingresos por Ventas de Bienes y Servicios	-	-
Ingresos no Comprendidos en los Numerales Anteriores Causados en Ejercicios Fiscales Anteriores Pendientes de Liquidación o Pago	-	-
Participaciones y Aportaciones	-	6,323,991.00
Transferencias, Asignaciones, Subsidios y Otras Ayudas	-	-
Otros Orígenes de Operación	19,453,755.54	2,190,020.00
Aplicación (6)	103,910,441.03	74,018,290.35
Servicios Personales	35,057,941.18	31,108,915.91
Materiales y Suministros	4,148,683.79	5,210,033.40
Servicios Generales	32,485,424.96	26,617,667.34
Transferencias Internas y Asignaciones al Sector Público	13,911,549.36	11,081,673.70
Transferencias al Resto del Sector Público	-	-
Subsidios y Subvenciones	-	-
Ayudas Sociales	-	-
Pensiones y Jubilaciones	-	-
Transferencias a Fideicomisos, Mandatos y Contratos Análogos	-	-
Transferencias a la Seguridad Social	-	-
Donativos	-	-
Transferencias al Exterior	-	-
Participaciones	-	-
Aportaciones	-	-
Convenios	-	-



LIC. HIRSO ALAN RAMÍREZ PEÑA
 SUBDIRECTOR DE FINANZAS
 NICOLÁS ROMERO
 COMISARIO

LIC. ERICKA FLORES HERNÁNDEZ
 COMISARIO
 NICOLÁS ROMERO
 COMISARIO

LIC. ERICKA FLORES HERNÁNDEZ
 DIRECTOR
 NICOLÁS ROMERO
 COMISARIO

Aportaciones		
Convenios	18,306,841.74	-
Otros Aplicaciones de Operación		
Fujos Netos de Efectivo por Actividades de Operación		
	4,471,751.48	17,276,238.00
Fujos de Efectivo de las Actividades de Inversión		
Origen		
Bienes Inmuebles, Infraestructura y Construcciones en Proceso	-	82,074,530.00
Bienes Muebles	-	-
Otros Orígenes de Inversión	-	82,074,530.00
Aplicación		
Bienes Inmuebles, Infraestructura y Construcciones en Proceso	-	60,214,620.01
Bienes Muebles	-	2,663,657.42
Otras Aplicaciones de Inversión	-	15,508,602.57
Fujos Netos de Efectivo de las Actividades de Inversión		
	-	21,859,909.99
Flujo de Efectivo por Actividades de Financiamiento		
Origen		
Endudamiento Neto	-	-
Interno	-	-
Externo	-	-
Otros Orígenes de Financiamiento		
Aplicación	-	-
Servicios de la Deuda	-	-
Interno	-	-
Externo	-	-
Otras Aplicaciones de Financiamiento		
Fujos Netos de Efectivo por Actividades de Financiamiento		
Incremento/Disminución Neta en el Efectivo y Equivalentes al Efectivo		
	4,471,751.48	4,583,671.99
Efectivo y Equivalentes al Efectivo al Inicio del Ejercicio		
	4,480,869.67	9,064,541.66
Efectivo y Equivalentes al Efectivo al Final del Ejercicio		
	9,118.19	4,480,869.67

