



Cuenta Pública 2021
Estado de Actividades Comparativo
(pesos)

Entidad Municipal: (1) **NICOLÁS ROMERO No. 2098**

Del 1 de Enero al 31 de Diciembre de 2021 (2)


Cuenta (3)	Concepto (4)	2021 (6)		2020 (6)		Variación (6)
		Importe	%	Importe	%	
4000	INGRESOS Y OTROS BENEFICIOS					
4100	Ingresos de la Gestión	123,412,068.99		117,336,430.48		6,075,638.51
	Impuestos	-		-		4.92
	Cuotas y Aportaciones de Seguridad Social	-		-		
	Contribuciones de Mejoras	-		56,964.72		56,964.72
	Derechos	-		117,024,920.96		6,386,689.99
	Productos de Tipo Corriente ¹	123,411,510.95		732.30		5.18
	Aprovechamientos de Tipo Corriente	558.04		253,812.50		174.26
	Ingresos por Venta de Bienes y Servicios	-		-		31.23
	Ingresos no Comprendidos en las Fracciones de la Ley de Ingresos Causados en Ejercicios Fiscales Anteriores Pendientes de Liquidación o Pago	-		-		253,812.50
4200	Participaciones, Aportaciones, Transferencias, Asignaciones, Subsidios y Otras Ayudas.					
	Participaciones y Aportaciones	-		-		
	Transferencias, Asignaciones, Subsidios y Otras Ayudas	-		-		
4300	Otros Ingresos y Beneficios					
	Ingresos Financieros	-		-		
	Incremento por Variación de Inventarios	-		-		
	Disminución del Exceso de Estimaciones	-		-		
	Disminución del Exceso de Provisiones	-		-		
	Otros Ingresos y Beneficios Varios	-		-		
	Total de Ingresos y Otros Beneficios (7)	123,412,068.99		117,336,430.48		6,075,638.51
5000	GASTOS Y OTRAS PÉRDIDAS					
5100	Gastos de Funcionamiento	103,271,336.59		92,696,282.29		10,576,064.70
	Servicios Personales	58,252,118.74		51,340,632.18		6,911,486.56
	Materiales y Suministros	9,297,413.95		7,381,154.15		1,916,259.80
	Servicios Generales	35,721,804.30		33,973,495.96		1,748,308.34
	Transferencias, Asignaciones, Subsidios y Otras Ayudas	19,463,819.63		19,346,404.60		117,415.13
	Transferencias Internas y Asignaciones al Sector Público	-		-		
	Transferencias al Resto del Sector Público	-		-		
	Subsidios y Subvenciones	19,463,819.63		19,346,404.60		117,415.13
	Ayudas Sociales	-		-		
	Pensiones y Jubilaciones	-		-		
	Transferencias a Fideicomisos, Mandatos y Contratos Análogos	-		-		
	Total de Gastos y Otras Pérdidas	122,735,156.57		112,042,686.89		10,692,469.68


[Handwritten signatures and initials]


6300	Participaciones y Aportaciones	Participaciones Aportaciones Convenios	- - -	- - -	- - -	- - -	- - -	- - -
6400	Intereses, Comisiones y Otros Gastos de la Deuda Pública	Intereses de la Deuda Pública Comisiones de la Deuda Pública Gastos de la Deuda Pública Costo por Coberturas Apoyos Financieros Adeudos de Ejercicios Fiscales	6,271,159.26 - - - - -	6,271,159.26 - - - - -	16,073,402.23 - - - - -	16,073,402.23 - - - - -	9,802,242.97 - - - - -	156.31 - - - - -
6600	Otros Gastos y Pérdidas Extraordinarias	Estimaciones, Depreciaciones, Provisiones Disminución de Inventarios Aumento por Insuficiencia de Otros Gastos	4,046,117.76 - - -	4,046,117.76 - - -	4,305,667.42 4,305,567.42 - -	4,305,667.42 4,305,567.42 - -	259,449.66 259,449.66 - -	6.41 6.41 - -
6600	Inversión Pública	Inversión Pública no Capitalizable Bienes Muebles e Intangibles	6,342,068.26 6,342,068.26 -	6,342,068.26 6,342,068.26 -	5,637,417.97 5,621,063.14 16,334.83	5,637,417.97 5,621,063.14 16,334.83	704,650.28 720,966.11 16,334.83	11.37 11.37 -
6700	Total de Gastos y Otras Pérdidas (B)		139,394,601.89	139,394,601.89	138,068,074.41	138,068,074.41	1,336,427.48	0.96
	Resultado del Ejercicio (Ahorro/Desahorro) (S)		16,982,432.90	16,982,432.90	20,721,643.93	20,721,643.93	4,739,211.03	29.66

1 No se Incluyen : Utilidades de Intereses . Por regla de preferencia se revelan como Ingresos financieros

"Bajo protesta de decir verdad declaramos que los Estados Financieros y sus notas, son razonablemente correctos y son responsabilidad del emisor"


C. HECTOR ANTONIO TORRES GARCIA
DIRECTOR


C. TERESA GONZALEZ VALDEZ
SUBDIRECTOR DE ADMINISTRACION Y FINANZAS


LIC. YOSELIN NIANVELI MENDOZA RAMIREZ
COMISARIA DEL CONSEJO DIRECTIVO