



**Cuenta Pública 2020**  
**Estado de Flujos de Efectivo**  
**(pesos)**

Entidad Municipal: (1) NICOLAS ROMERO No. 2098

Del 1 de Enero al 31 de Diciembre de 2020 (2)


| Concepto (3)   | Importe 2020 (4)     | Importe 2019 (4)    |
|--|----------------------|---------------------|
| <b>Flujos de Efectivo de las Actividades de Operación</b>  |                      |                     |
| <b>Origen (5)</b>  | <b>87,764,161.57</b> | <b>3,046,213.70</b> |
| Impuestos  |                      |                     |
| Cuotas y Aportaciones de Seguridad Social  |                      |                     |
| Contribuciones de Mejoras  | 82,694.85            | 403,902.78          |
| Derechos   | 125,928,415.04       | 94,713,134.93       |
| Productos de Tipo Corriente  | 6,592.43             |                     |
| Aprovechamientos de Tipo Corriente   | 74,239.25            | 626,541.86          |
| Ingresos por Ventas de Bienes y Servicios  |                      |                     |
| Ingresos no Comprendidos en los Numerales Anteriores Causados en Ejercicios Fiscales Anteriores Pendientes de Liquidación o Pago |                      |                     |
| Participaciones y Aportaciones   |                      | 4,380,748.00        |
| Transferencias, Asignaciones, Subsidios y Otras Ayudas   | 8,438,609.56         |                     |
| Otros Orígenes de Operación  | 46,766,389.56        | 97,078,113.87       |
| <b>Aplicación (6)</b>  | <b>59,043,591.33</b> | <b>2,731,915.54</b> |
| Servicios Personales   | 44,777,244.16        | 28,729,732.62       |
| Materiales y Suministros   | 3,153,140.52         | 5,057,491.21        |
| Servicios Generales  | 40,213,988.51        | 37,634,933.03       |
| Transferencias Internas y Asignaciones al Sector Público   |                      |                     |
| Transferencias al Resto del Sector Público   |                      |                     |
| Subsidios y Subvenciones   | 13,459,766.42        | 13,911,549.36       |
| Ayudas Sociales  |                      |                     |
| Pensiones y Jubilaciones   |                      |                     |
| Transferencias a Fideicomisos, Mandatos y Contratos Análogos   |                      |                     |
| Transferencias a la Seguridad Social   |                      |                     |
| Donativos  |                      |                     |
| Transferencias al Exterior   |                      |                     |
| Participaciones  | -                    | 6,531,943.14        |
| Aportaciones   |                      |                     |
| Convenios  |                      |                     |
| Otras Aplicaciones de Operación  | 42,560,548.28        | 94,597,564.90       |

|   |                      |                      |
|---|----------------------|----------------------|
| <b>Flujos Netos de Efectivo por Actividades de Operación</b>      | <b>28,720,570.24</b> | <b>5,778,129.24</b>  |
| <b>Flujos de Efectivo de las Actividades de Inversión</b>         |                      |                      |
| <b>Origen</b>   | -                    | -                    |
| Bienes Inmuebles, Infraestructura y Construcciones en Proceso     |                      |                      |
| Bienes Muebles  |                      |                      |
| Otros Orígenes de Inversión                                       | -                    | -                    |
| <b>Aplicación</b>   | <b>21,940,060.14</b> | <b>10,249,884.11</b> |
| Bienes Inmuebles, Infraestructura y Construcciones en Proceso     | 8,098,902.07         | 9,577,830.93         |
| Bienes Muebles  | 13,841,158.07        | 672,053.18           |
| Otras Aplicaciones de Inversión                                   | -                    | -                    |
| <b>Flujos Netos de Efectivo de las Actividades de Inversión</b>   | <b>21,940,060.14</b> | <b>10,249,884.11</b> |
| <b>Flujo de Efectivo por Actividades de Financiamiento</b>        |                      |                      |
| <b>Origen</b>   | -                    | -                    |
| Endeudamiento Neto  | -                    | -                    |
| Interno   |                      |                      |
| Externo   |                      |                      |
| Otros Orígenes de Financiamiento                                  | -                    | -                    |
| <b>Aplicación</b>   | -                    | -                    |
| Servicios de la Deuda   | -                    | -                    |
| Interno   |                      |                      |
| Externo   |                      |                      |
| Otras Aplicaciones de Financiamiento                              |                      |                      |
| <b>Flujos Netos de Efectivo por Actividades de Financiamiento</b> | <b>-</b>             | <b>-</b>             |


|   |                |              |
|---|----------------|--------------|
| Incremento/Disminución Neta en el Efectivo y Equivalentes al Efectivo | 6,780,510.10 - | 4,471,754.87 |
| Efectivo y Equivalentes al Efectivo al Inicio del Ejercicio           | 9,118.19       | 4,480,873.06 |
| Efectivo y Equivalentes al Efectivo al Final del Ejercicio            | 6,789,628.29   | 9,118.19     |


"Bajo protesta de decir verdad declaramos que los Estados Financieros y sus notas, son razonablemente correctos y son responsabilidad del emisor"

  
C. HECTOR ANTONIO TORRES GARCIA  
 DIRECTOR



  
C. TERESA GONZALEZ VALDEZ  
 SUBDIRECTOR ADMINISTRACION Y FINANZAS



  
LIC. ERICKA FLORES HERNANDEZ  
 COMISARIO

